



西南林业大学
SOUTHWEST FORESTRY UNIVERSITY

《西南林业大学学报》 投稿指南



官方网站



微信公众号

学报编辑部

指南：

- ▶ PART 1：注册
- ▶ PART 2：登录
- ▶ PART 3：投稿须知
- ▶ PART 4：信息完善
- ▶ PART 5：投稿
- ▶ PART 6：查稿

STEP 1: 访问我刊官网 (http://xnldxb_ns.swfu.edu.cn/) , 点击右侧注册按钮。

The screenshot displays the homepage of the Journal of Southwest Forestry University. At the top left is the university's logo. The main title '西南林业大学学报' (Journal of Southwest Forestry University) is prominently displayed in the center, with the English translation 'Journal of Southwest Forestry University' below it. A navigation bar contains links for '首页', '期刊简介', '编委会', '专辑/专题', '获奖情况', '收录情况', '作者园地', and '过刊浏览'. The main content area features a large banner with a sunset over a field. On the left of the banner is a thumbnail of the journal cover. In the center, the journal's name and ISSN information are provided. On the right, there are two buttons: '注册' (Register) and '登录' (Login). The '注册' button is circled in red. Below the banner is a search bar with a dropdown menu for '标题', a text input field for '输入查询的关键词', a green '搜索' (Search) button, and a link for '高级搜索' (Advanced Search).

西南林业大学学报
Journal of Southwest Forestry University

中文 | English

首页 期刊简介 编委会 专辑/专题 获奖情况 收录情况 作者园地 过刊浏览

西南林业大学学报(自然科学)
Journal of Southwest Forestry University(Natural Science)

期刊信息 ISSN 2095-1914 CN 53-1218/S
中文核心期刊、中国科技核心期刊、中国核心学术期刊

联系方式
Email: swfcbjb@vip.163.com; Tel:0871-63863029/63862787

注册

登录

标题 ▼ 输入查询的关键词 搜索 高级搜索

STEP 2: 填写注册信息。

注册说明 (带*号为必填内容)

在使用软件投稿系统时，您同意将数据存储在一定于期刊的作者和审阅者联系人数据库中，该数据库仅用于处理和出版手稿

注：带*号的项目为必填信息，
否则无法进入下一步。

1 电子邮箱/姓名 > 2 登录账号和密码

称谓

姓 *

名字 *

FirstName
英文名字: 默认是中文拼音, 可以修改

LastName
英文姓: 默认是中文拼音, 可以修改

电子邮箱 *

电子邮箱 (再次) *

手机号码

联系方式非常重要

下一步>

注：电子邮箱、手机号码尽量填全，方便后续联系，并且注册成功后均可作为用户名，可简化记忆。

STEP 1: 返回首页，点击右侧登录按钮。



STEP 2: 跳转到登录界面，填写用户名和密码进行登录。之后会跳转到作者中心界面。



注：邮箱或手机号均可作为用户名进行登录。也可使用QQ和微信快速登录。

注：验证码是算术题，需要计算，把正确答案填入即可。

STEP 1: 选择“新建投稿”，开始投稿。



STEP 2: 浏览“新建稿件说明”，点击“开始分步投稿”按钮。

新建稿件说明

在新投稿件之前，请确认您已阅读以下说明。

本投稿系统采用分步投稿方式投稿，每一步相应的内容如下：

- 第一步: 标题、摘要、关键词
- 第二步: 作者及单位
- 第三步: 推荐或回避外审专家
- 第四步: 基金及注意事项
- 第五步: 稿件附件
- 第六步: 检查提交

如果您在投稿过程中未填写完成全部步骤，再次登录系统时，可在【作者中心】->【未提交稿件】->【稿件列表】中继续提交您的稿件。

开始分步投稿

《版权转让确认书》下载

注：此处有《版权转让确认书》下载链接。
（不是必须下载）

STEP 3: 认真阅读“征稿简则”。

征稿简则

1 征稿范围

本刊是由西南林业大学主办的林业综合性学术期刊，双月刊，公开发行，面向全国组稿。主要刊登森林生物学、林木遗传育种、森林培育、森林保护、森林经理、野生动植物保护与利用、园林植物与风景园林、水土保持与荒漠化防治、木材科学与技术及林产化学等方面具有创新性的原始科研成果。

本刊对于有国家自然科学基金、国家科技支撑计划项目、“973”国家重点基础研究发展计划项目、“863”国家高技术研究发展计划项目等国家基金项目支撑的学术论文，实行优稿优酬政策，优先刊登，稿酬从优。

2 来稿要求

- 1) 字数。学术论文每篇一般不超过8000字(含图、表、摘要及参考文献)，研究简报一般不超过5000字。
- 2) 题名。是对论文内容的高度概括，应准确、简洁地反映文章的主题，中文题名一般不超过20个汉字。
- 3) 署名及单位。第1作者应是稿件的执笔人和修改人。作者工作单位应写全称，工作单位地址包括所在城市名及邮编。首页脚注处附上第1作者和通信作者简介：姓名(出生年—)，性别，学位，职称，研究方向，Email。
- 4) 基金项目。在首页脚注处注明资助该研究的基金项目名称及编号。
- 5) 中英文摘要及关键词。中文摘要应包括研究目的、方法、结果和结论，尽可能用规范术语，不用非共知的符号和术语，要用第三人称的写法，省略“本文”、“作者”等主语。关键词3~8个，为代表全文主题内容信息的名词术语。英文摘要、关键词要与中文相对应，写作上要符合英语语法规范。
- 6) 引言。介绍本研究的背景、前人的研究状况，提出尚待解决的问题；进而阐明本研究的必要性、目的及研究思路等。
- 7) 材料与方法。包括材料来源、性质和数量，以及材料的选取和处理等事项。方法应写得真实、具体、全面，以便他人能够重复该试验。采用前人的方法时，只须引用有关文献，仅对改进之处加以阐述即可；作者自己发明创造的新方法应详细描述。
- 8) 结果与分析。描述试验观察到的现象，提供所测定的具体数据，对结果进行定量或定性分析，找出规律性信息。
- 9) 结论与讨论。讨论的目的在于阐述结果的意义，找出与他人工作的异同，指出论文在理论与实践中的价值及存在的问题。结论是在理论分析和试验验证的基础上，通过严密的逻辑推理得出的具有创造性、指导性、经验性，并高度概括的结果描述。
- 10) 参考文献。参考文献采用顺序编码制，以“参考文献”作为标识列于正文后。应尽量引用最新的、有代表性的国内外学术期刊文献。参考文献具体格式请参照中华人民共和国国家标准GB/T 7714—2015 文后参考文献著录规则，可在本刊网站上查阅。
- 11) 文稿须用字规范，量和单位等要符合国家标准和国际标准。文稿中外文字母、数码、符号必须分清大、小写，上、下角及正斜体。

来稿如不符合上述要求，编辑部将退请作者修改后再送审。

3 投稿与稿件处理

- 1) 来稿请通过本刊网站进行在线投稿，网址为http://xnljdx_ns.swfu.edu.cn。
- 2) 稿件采用双盲审稿制，审稿费200元/篇，录用与否均由本刊编辑委员会最后审定。
- 3) 依照《著作权法》规定，编辑部可以对来稿作文字修改、删节。如作者不允许对文稿作修改，请在来稿中注明。作者若不同意其他报刊转载或摘编其作品，请在来稿时声明。
- 4) 来稿一旦决定刊用，均收取发表费，200元/版面，刊登后即付稿酬（包括著作权使用费），并赠当期杂志2册，来稿请勿一稿两投或多投。
- 5) 文稿的著作权(除《著作权法》另有规定外)属于作者。文责由作者自负，署名作者的人数和顺序由作者自定。本刊已许可中国学术期刊(光盘版)电子杂志社在中国知网及其系列数据库产品中以数字化方式复制、汇编、发行、信息网络传播本刊全文。该社著作权使用费与本刊稿酬一并支付。作者向本刊提交文章发表的行为即视为同意上述声明。本刊同时加入了万方、维普等多家数据库，作者稿件一经录用，将同时被上述数据库收录，如作者不同意收录，请在投稿时提出声明，否则将视为同意收录。
- 6) 联系地址：云南昆明白龙寺300号西南林业大学129信箱《西南林业大学学报》编辑部。
电话：0871-63863029 Email：swfcbjb@vip.163.com 邮编：650224

 已认真阅读并同意

[下一步](#)

注：阅读完后必须勾选，否则无法进入下一步。

STEP 4: 认真阅读“版权转让协议”。

版权转让协议

尊敬的作者：

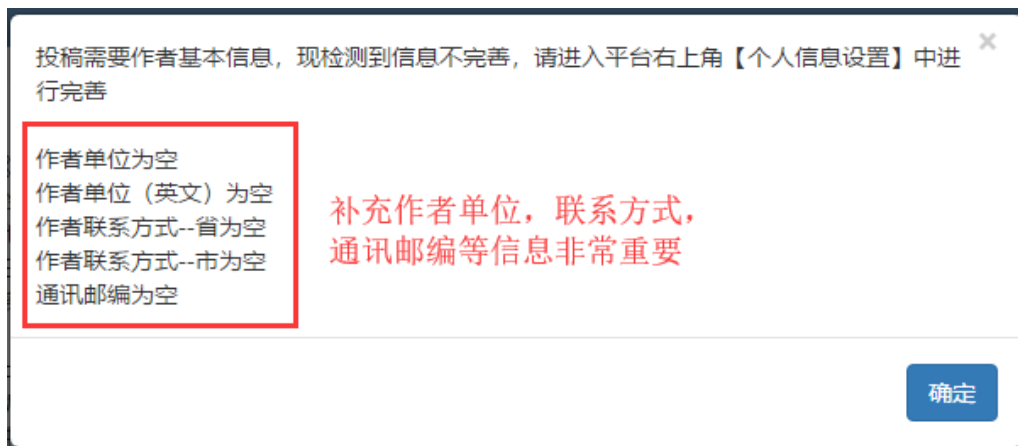
论文的著作权人同意将所投论文交由《西南林业大学学报》发表，并将论文的部分版权转让给《西南林业大学学报》的出版部门，在其征稿简则约定的基础上，现将有关问题确认如下：

1. 著作权人保证该论文为独立取得的原创性研究成果并且不涉及国家机密。若发生侵权或泄密问题，一切责任由著作权人承担。
2. 著作权人需保证上述论文的内容不侵犯他人著作权和其他权利，同时该论文没有一稿多投并且论文中的绝大部分数据和内容为首次发表。若编辑部发现著作权人将该论文一稿多投或将数据和内容大量重复发表，著作权人将承担由于论文内容侵权而产生的全部责任，并赔偿由此给《西南林业大学学报》编辑部造成的全部损失。
3. 著作权人保证该论文的署名权无争议。多单位合作的稿件，保证单位排序没有异议，且无知识产权纠纷。在论文修改过程中，如有增减作者或变更署名单位，需全体著作权人同意或第一署名单位出具证明。若发生署名权争议问题，一切责任由著作权人承担。
4. 论文的修改、答疑、校对、支付审稿及出版费用等与稿件有关的所有事宜均由论文的第1作者或通信作者负责。
5. 著作权人自愿将其拥有的对该论文的汇编权（论文的部分或全部）、翻译权、印刷版和电子版的复制权、网络传播权和发行权在全世界范围内转让给《西南林业大学学报》编辑部。著作权人不得再许可他人以任何形式使用，但著作权人本人可以在其后续的作品中引用（或翻译）该论文中部分内容或将其汇编在非期刊类的文集中。
6. 该论文在《西南林业大学学报》上（不论以何种形式）首次发表后，《西南林业大学学报》编辑部在期刊出版后向著作权人支付一次性稿酬（包括论文稿酬和著作权使用费），并赠送样刊。
7. 本转让协议自投稿成功之日起生效。
8. 其他未尽事宜，若发生争议，双方将协商解决；若协商不成，则按照《中华人民共和国著作权法》和有关的法律法规处理。
9. 本转让协议所决定转让的事项已经征得全部著作权人的同意，并在投稿成功后、论文出版之前将所有著作权人签字的《版权转让确认书》扫描件上传至本系统，同时承诺：
 - 1) 以后不将以任何形式在其他任何地方发表该论文；
 - 2) 未签字的著作权人授权签字的著作权人作为全体著作权人的代理人签署本声明，此声明对全体著作权人均有约束力；
 - 3) 签字的著作权人保证其本人具有代表其他著作权人签署此声明书并做出各项承诺之权利。

 已认真阅读并同意[下一步](#)

注：阅读完后必须勾选，否则无法进入下一步。

STEP 1: 第一次投稿需要完善作者基本信息。



注: 投稿之前需要把作者基本信息补充完整。

STEP 2: 点击界面右上角“个人信息设置”, 进入个人信息界面。



STEP 3: 点击右上角灰色的“修改信息”按钮，进入信息修改界面。

基本信息

所属期刊

教育经历

工作经历

发表作品

基本信息 修改信息



西南 男 登录账号: xinan

LastName : XI **FirstName :** Nan

联系电话 : **办公电话 :**

邮箱 : swfcbjb@vip.163.com **邮编 :**

学历 : **学位 :**

职称 : **职位 :**

主修专业 :

学科领域 :

研究方向 :






联系地址 :

工作单位 :

工作单位(英文) :

ORCID : [注册ORCID](#)

STEP 4: 补充注册时未完善的信息。

 基本信息 所属期刊 教育经历 工作经历 发表作品

基本信息

姓 *	<input type="text" value="西"/>	LastName	<input type="text" value="Xi"/>
名字 *	<input type="text" value="南"/>	FirstName	<input type="text" value="Nan"/>
主邮箱 *	<input type="text" value="swfcbjb@vip.163.com"/>	性别 *	<input checked="" type="radio"/> 男 <input type="radio"/>
手机号码 *	<input type="text" value="请输入手机号码"/>	办公电话	<input type="text" value="请输入办公电话"/>
省 *	<input type="text" value="请选择省"/>	邮编 *	<input type="text" value="请输入邮编"/>
市 *	<input type="text" value="请选择市"/>	联系地址 *	<input type="text" value="请输入联系地址"/>
区/县 *	<input type="text" value="请选择区/县"/>	工作单位 *	<input type="text" value="请输入工作单位"/>
学历	<input type="text" value="请注意填写星号内容"/>	工作单位(英文) *	<input type="text" value="请输入工作单位"/>
学位	<input type="text" value="请输入学位"/>	职位	<input type="text" value="请输入职位"/>
主修专业	<input type="text" value="请输入主修专业"/>	职称	<input type="text" value="请输入职称"/>
ORCID	<input type="text" value="请输入ORCID"/> 注册ORCID	研究方向	<input type="text" value="请输入研究方向"/>

注：请尽量把信息填全。

STEP 1: 标题、摘要、关键词

投稿

第一步: 标题、摘要、关键词 >

第二步: 作者及单位 >

第三步: 推荐或回避外审专家 >

第四步: 基金及注意事项 >

第五步: 稿件附件 >

第六步: 检查提交 >

填写标题、摘要、关键词

说明:带有 "*"字段为必填字段。

*稿件类型: 研究论文 拟投期刊栏目: 请选择 *语种: 中文

*中文标题:

英文标题:

*中文摘要:

英文摘要:

*关键词:

- * 请将关键词单独添加,不要把带有标点符号分隔的多个关键词同时输入到一个栏中。
- * 您所投稿的关键词数量不能少于4个

中文关键词	英文关键词	操作
<input type="text"/>	<input type="text"/>	
<input type="text"/>	<input type="text"/>	
<input type="text"/>	<input type="text"/>	
<input type="text"/>	<input type="text"/>	

注:带“*”的内容为必填项。

注:关键词需填写4个,不足可重复填写,不够可点击“添加”。

STEP 2: 填写作者及单位

投稿

- 第一步: 标题、摘要、关键词 >
- 第二步: 填写作者及单位 >
- 第三步: 推荐或回避外审专家 >
- 第四步: 基金及注意事项 >
- 第五步: 稿件附件 >
- 第六步: 检查提交 >

填写作者及单位

说明:带有 "*"字段为必填字段。

提交方式: 作者自投 为他人代投 可作者自己投稿,也可替别人投稿

投稿作者: 西南(Xi Nan)
西南林业大学 (云南 昆明,650224)
Southwest Forestry University (Kunming Yunnan 650224,China)
通信作者:西南,Email:swfcbjb@vip.163.com

+ 添加作者

如有通信作者请注意添加

作者	联系信息	单位	通讯作者	共同第一作者	操作
西南	[REDACTED]	西南林业大学 (云南 昆明,650224) Southwest Forestry University (Kunming Yunnan 650224,China)	是	否	<input type="button" value="上移"/> <input type="button" value="下移"/> <input type="button" value="编辑"/>

< 上一步
保存并下一步 >

注: 请务必把第1作者和通信作者的信息填全。其他作者不做硬性要求。

STEP 3: 推荐或回避外审专家

投稿

- 第一步: 标题、摘要、关键词 >
- 第二步: 作者及单位 >
- 第三步: 推荐或回避外审专家 >
- 第四步: 基金及注意事项 >
- 第五步: 稿件附件 >
- 第六步: 检查提交 >

填写推荐或回避外审专家

推荐专家:

专家	单位	邮箱	联系电话	操作

回避专家:

专家	单位	邮箱	联系电话	操作

< 上一步
保存并下一步 >

STEP 4: 基金及注意事项

投稿					
第一步: 标题、摘要、关键词	>				
第二步: 作者及单位	>				
第三步: 推荐或回避外审专家	>				
第四步: 基金及注意事项	>				
第五步: 稿件附件	>				
第六步: 检查提交	>				

填写基金及注意事项					
说明: 带有 "*" 字段为必填字段。					
关联基金:	<input type="button" value="+ 新增"/>				
	基金级别	基金项目编号	基金项目(中文)	基金项目(英文)	操作
给编辑部留言:					
<input type="text"/>					
<input type="button" value="← 上一步"/>					<input type="button" value="保存并下一步 >"/>

注: 基金项目请务必填写。

STEP 5: 稿件附件

投稿					
第一步: 标题、摘要、关键词	>				
第二步: 作者及单位	>				
第三步: 推荐及回避外审专家	>				
第四步: 基金及注意事项	>				
第五步: 稿件附件	>				
第六步: 检查提交	>				

稿件附件上传							
版权转让协议模板下载							
文件类型:	<input checked="" type="radio"/> 稿件	<input type="radio"/> 研究原数据	<input type="radio"/> 图片	<input type="radio"/> 推荐信	<input type="radio"/> 版权声明	<input type="radio"/> 不涉密证明	<input type="radio"/> 其它文件
	<input type="text"/>	<input type="button" value="选择 ..."/>	<input type="button" value="上传文件"/>	支持的文件扩展名: doc, docx, jpg, gif, png, eps, zip, rar			文件约束: 最大文件大小200MB, 每次上传一个文件
文件名称	文件类型	文件大小(KB)	上传日期	操作			
<input type="button" value="← 上一步"/>					<input type="button" value="保存并下一步 >"/>		

注: 上传稿件文件(文件后缀为.doc或.docx, 切勿上传.pdf稿件), 否则不能继续下一步。也可将投稿文章和文中使用过的图片原文件(分辨率一般设置为600dpi)合成压缩文件进行上传。版权协议等可在投稿成功后补充。

STEP 6: 检查提交

投稿

- 第一步: 标题、摘要、关键词 >
- 第二步: 作者及单位 >
- 第三步: 推荐或回避外审专家 >
- 第四步: 基金及注意事项 >
- 第五步: 稿件附件 >
- 第六步: 检查提交 >

检查提交

第一步: 标题、摘要、关键词信息 编辑

稿件类型: 研究论文
语言: 中文
期刊栏目:
中文标题:
英文标题:
中文摘要:
英文摘要:
中文关键词:
英文关键词:

第二步: 作者信息及单位 编辑

投稿类型: 作者自投
作者信息:
西南林业大学 (云南 昆明,650224)
Southwest Forestry University (Kunming Yunnan 650224,China)
通信作者:

第三步: 推荐或回避外审专家 编辑

推荐专家:
回避专家:

第四步: 基金及注意事项 编辑

基金信息:
给编辑部留言:

第五步: 附件信息 编辑

附件名称:
附件大小:
附件类型:
附件上传时间:

注: 系统会自动检测投稿过程中填写的错误。作者可点击各步骤中的编辑按钮进行修改。只有各步骤中信息完备, 才能提交。


STEP 1: 作者可在稿件管理中心进行查询稿件状态。


欢迎登录 西南林业大学学报 期刊投审稿工作桌面


作者中心





稿件管理中心


 我的全部稿件


 新建投稿


 未提交稿件 (1)

 退修稿件


 审稿中稿件

 录用稿件

 清样稿件

 发表稿件

费用管理中心

 费用查询